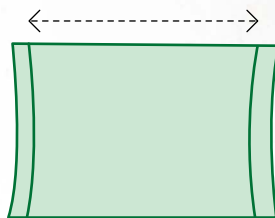


Comment plier une serviette en forme de cygne



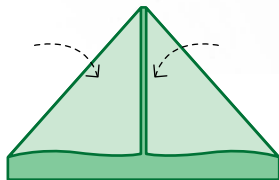
1

Vous aurez besoin d'une serviette. Posez la serviette à plat dans le sens de la longueur.



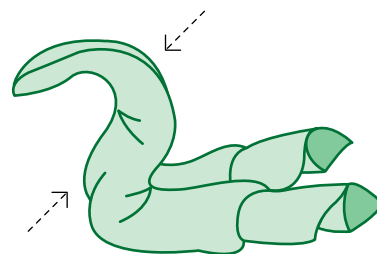
2

Repliez les coins supérieurs vers le bas et vers l'intérieur jusqu'à ce qu'ils se rencontrent au centre.




5

Déposez la serviette en forme de Z et pressez les coins pour former les courbes.



3

Faire rouler les bords extérieurs vers l'intérieur et vers le centre.



4

Pliez la flèche qui en résulte pour former la lettre Z.

